

Aperçu

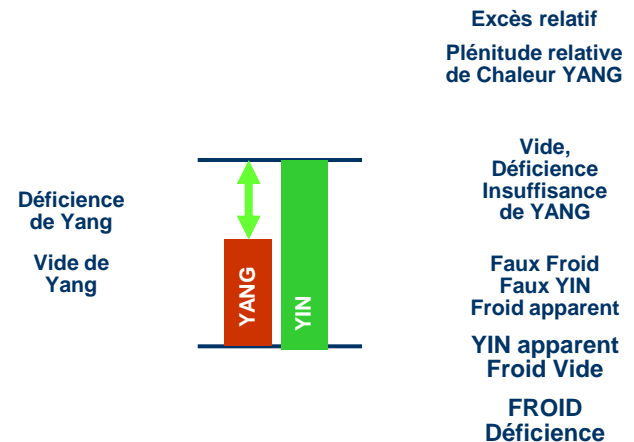
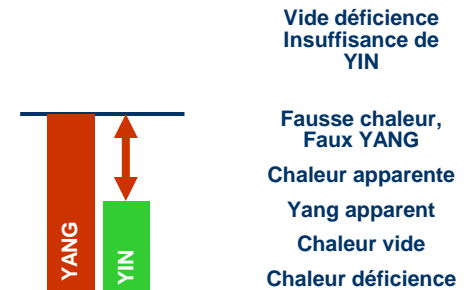
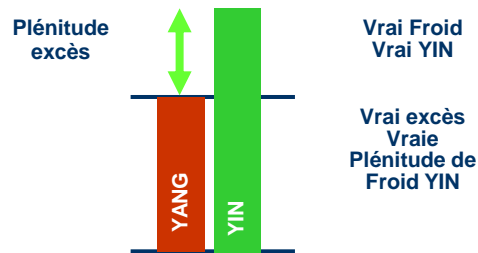
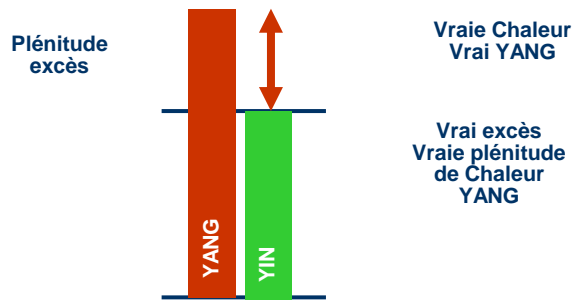
Lutte entre énergie vitale et énergie perverse

Déséquilibre dysharmonie YIN YANG

Perturbation des mouvements de montée et de descente

PATHOGENIE

Étude des mécanismes par lesquels les causes pathogènes expliquent l'apparition l'évolution, le développement, la transformation et le pronostic des maladies, en relation avec l'état de l'énergie vitale et avec l'état et la nature des facteurs pathogènes concernés.



Pathogénie

**Lutte entre énergie vitale et énergie perverse
Déséquilibre dysharmonie YIN YANG
Perturbation des mouvements de montée et de descente**

PATHOGENIE

Étude des mécanismes par lesquels les causes pathogènes expliquent l'apparition l'évolution, le développement, la transformation et le pronostic des maladies, en relation avec l'état de l'énergie vitale et avec l'état et la nature des facteurs pathogènes concernés.

Ce document est constitué à partir de compilation d'informations publiques, ne se substitue en aucune façon aux supports de formation officiels. Le Diffuseur ne pourrait être tenu responsable des erreurs qu'il pourrait contenir.

Le diffuseur ne pourrait être tenu pour responsable des conséquences qui pourraient provenir d'une mauvaise interprétation, compréhension, mal utilisation, des informations contenues dans ce document, il décline toute responsabilité légale quant aux éventuelles erreurs ou omissions, ainsi que pour tout hypothétique dommage qui pourrait être interprété comme étant la conséquence directe ou indirect des informations consignés dans ce document. Les personnes qui utilisent les contenus de ces documents le font sous leur entière responsabilité.

Ce document ne permet que de prendre connaissance avec différentes composantes de la Médecine Traditionnelle Chinoise.

Il n'a pas pour but d'éloigner les personnes de la médecine et des professionnels de santé. La consultation d'un praticien en Médecine Traditionnelle Chinoise ne saurait remplacer le suivi médical habituel ou en cours, ni se substituer aux traitements en cours. Seul votre médecin peut décider de l'arrêt ou de la modification d'un traitement médical.

Nature de la maladie Déficience ou plénitude ZHENG QI et XIE QI





- **Plénitude (Excès) (SHI)**

Énergie perverse : XIE QI	Énergie défensive : WEI QI	Conséquences	
Surabondante	<ul style="list-style-type: none"> - Forte et suffisante - Non encore affaiblie 	Lutte intense et violente	Syndrome de plénitude (SHI ZHENG)

- **Déficience (Insuffisance, vide) (XU)**

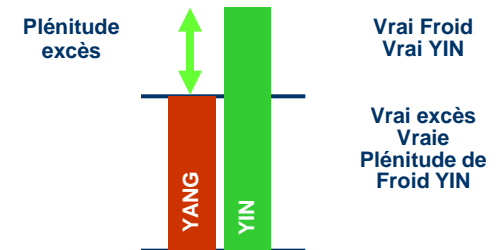
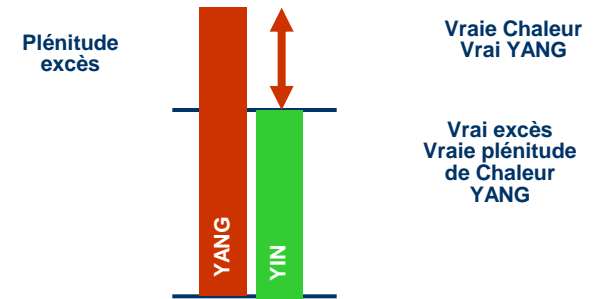
Énergie perverse XIE QI	Énergie vitale : ZHENG QI	Conséquences	
<ul style="list-style-type: none"> - N'est plus excessive - En déclin 	<ul style="list-style-type: none"> - affaiblie 	Syndrome de déficience (XU ZHENG)	

Déséquilibre / dysharmonie YIN / YANG

Déséquilibre YIN YANG	Conséquences			
excès de YIN	-Froid	Plénitude	 <p>Plénitude excès</p>	<p>Vrai froid Vrai yin Vrai excès vrai plénitude de froid YIN</p>
vide de YANG	-Froid	Déficiency	 <p>Déficiency insuffisance</p>	<p>Faux froid Faux Yin Froid apparent YIN apparent</p> <p>excès relatif plénitude relative de froid YIN</p>
excès de YANG	-Chaleur	Plénitude	 <p>Plénitude excès</p>	<p>Vraie chaleur vrai YANG vrai excès vraie plénitude de chaleur YANG</p>
vide de Yin	-Chaleur	Déficiency	 <p>Déficiency insuffisance</p>	<p>Fausse chaleur faux YANG chaleur apparente YANG apparent chaleur vide chaleur déficiency excès relatif plénitude relative de chaleur YANG</p>

Plénitude

- **Syndrome de CHALEUR par plénitude**
- **Excès de YANG chaleur plénitude**
 - Une prépondérance du YANG lésant le YIN
 - Excès de YANG provoque Sensation vraie de chaleur
 - Le Yang pervers se surajoute au YANG du corps : le YANG prédomine, d'où un syndrome de chaleur plénitude
- **Syndrome de (type) Froid par Plénitude**
- **Excès de YIN Froid Plénitude**
 - Une prépondérance du YIN lésant le Yang
 - Excès de YIN provoque une sensation de vrai froid
 - Le Yin pervers se surajoute au YIN du corps : le Yin prédomine, d'où un syndrome de plénitude de froid

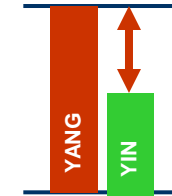


Chaleur / Froid : Déficience Vide de YIN, vide de YANG

- Un syndrome de type chaleur par déficience

- Vide de YIN chaleur déficience

- un affaiblissement du YIN conduisant à une prépondérance du YANG
- la déficience de YIN provoque une sensation de chaud, fausse chaleur,



Vide déficience
Insuffisance de
YIN

Fausse chaleur,
Faux YANG
Chaleur apparente
Yang apparent
Chaleur vide
Chaleur déficience

Excès relatif
Plénitude relative
de Chaleur YANG

- Un syndrome de type froid par déficience

- Vide de YANG froid déficience

- un affaiblissement du YANG conduisant à une prépondérance du YIN
- la déficience de YANG provoque une sensation de froid, faux froid,

Déficience
de Yang
Vide de
Yang



Vide,
Déficience
Insuffisance
de YANG

Faux Froid
Faux YIN
Froid apparent

YIN apparent
Froid Vide

FROID
Déficience

Plénitude de YIN / YANG

- **Plénitude ou excès de YANG produit de la chaleur (RE)**

- Causes

- Le YANG pervers se rajoute au YANG du corps : le YANG prédomine, d'où un syndrome de chaleur plénitude
- Pervers YANG, pervers YIN se transforme en chaleur, transformation des émotions en feu, stagnation de l'énergie (QI ZHI), stagnation du sang (YU XUE), TAN trouble (TAN ZHOU), rétention d'aliments (SHI JI) qui produisent de la chaleur

- **Plénitude ou excès de YIN produit le froid (HAN)**

- Causes

- Le YIN pervers se rajoute au YIN du corps : le YIN prédomine, d'où un syndrome de plénitude froid.
- Pervers YIN, principalement le froid et l'humidité, excès d'alimentation crue ou froide : la rétention de froid bloque le réchauffeur moyen.

déficiência de YIN / YANG

- **La déficiencia de YANG produit le froid de type déficiencia**

- Causes

- L'énergie affaiblie ne peut plus contrôler le YIN, d'où excès relatif de froid et de YIN
- Déficiencia innée, alimentation inappropriée, atteinte interne par surmenage, consommation de l'énergie YANG par maladie chronique



- **La déficiencia de YIN produit la chaleur de type déficiencia**

- causes

- Le YIN affaibli ne contrôle plus le YANG, d'où un excès relatif de chaleur et de yang,
- Atteinte du YIN par les pervers YANG, notamment la chaleur et le feu, transformation en feu des émotions excessives, épuisement des liquides YIN à cause des maladies chroniques



Déficiência de YANG (souvent sur Reins et Rate)

Fonction YANG	Atteinte de ces fonctions	Manifestations cliniques
Transformer	-Dysfonctionnement et hypo fonction des ZANG FU des Jing Luo	Diarrhée d'aliments non digérés
	-Moins de transformation, plus de matérialisation, plein de déchets	Absence de soif, rétention d'eau, œdème, urines claires abondantes
Animer, circuler	-Ralentissement de la circulation du sang -Ralentissement de la circulation des L.O	Teint pâle, langue pâle, pouls lent (chi) œdèmes
Monter	-Moins de montée	Teint pâle, langue pâle
Réchauffer	-Moins de chaleur, j'ai froid, avec besoin de chaleur	Signes de froid, frilosité, membres froids
Exciter	-Moins d'expansion, plus de calme	La personne se recroqueville, préfère rester inactive, au calme et couchée

Déficiência de YIN (souvent sur Reins et Foie)

Fonction YIN	Atteinte de ces fonctions	Manifestations cliniques
Matérialiser	-Plus de transformation, moins de matérialisation	Soif, bouche et gorge sèches, pouls fin
Calmer	-Moins d'inhibition	Sang accéléré, pouls rapide, dysphorie changement d'humeur
Descendre	-Moins de descente	Bouffées de chaleur, langue rouge, peu ou pas d'enduit linguial
Refroidir	-Moins de froid	Signes de chaleur, après midi Sensation de chaleur aux 5 cœurs Fièvre cyclique / par marée
Rétracter	-Moins de rétractation	Sueur nocturne

Épuisement du YIN ou du YANG

- **Épuisement du YIN (wang YIN)**

- Causes

- C'est un état pathologique dans lequel une consommation soudaine et massive ou une perte de YIN conduit à la défaillance fonctionnelle générale sévère.
- Excès de chaleur perverse, fièvre élevée, stagnation de longue durée de la chaleur qui évapore et brûle les liquides organiques et le YIN en grande quantité, perte massive des liquides YIN : sueurs profuses, vomissements importants, diarrhées importantes, hémorragies massives, maladies consomptives.

- **Épuisement du yang (wang YANG)**

- Causes

- C'est un état pathologique dans lequel un épuisement soudain de l'énergie YANG conduit à la défaillance fonctionnelle générale brusque et sévère
- Pervers excessif que l'énergie vitale est incapable de combattre, d'où épuisement brusque de l'énergie YANG, constitution physique en déficience de YANG, énergie vitale déficiente, surmenage, utilisation excessive de la sudorification, forte transpiration, hémorragies massives, diarrhées profuses, vomissement importants, maladies chroniques consomptives, flottement du YANG à l'extérieur dans un état de déficience

synthèse

Excès de YIN et de YANG	Excès du YIN	Froid plénitude
	Excès du YANG	Chaleur plénitude

Défiance de YIN et de YANG	Défiance du YIN	Chaleur vide
	Défiance du YANG	Froid vide

Atteinte mutuelle du YIN et du YANG	L'atteinte du YANG lèse le YIN	Défiance de YANG essentielle Défiance de YIN secondaire	Défiance de YANG simultanée du YIN et du YANG
	L'atteinte du YIN lèse le YANG	Défiance de YIN essentielle Défiance de YANG secondaire	

Opposition et exclusion du YIN et du YANG	Le Yin en excès interne repousse le YANG à l'extérieur	Vrai froid, fausse chaleur
	Le YANG en excès interne repousse le YIN à l'extérieur	Vraie chaleur, faux froid

Épuisement du YIN et du YANG	Épuisement du YANG	L'énergie YANG fuie vers l'extérieur	Séparation du YIN et du YANG
	Épuisement du YIN	L'essence YIN fuit vers l'extérieur	

Transformation du YIN et du YANG	Le YANG à son maximum se transforme en YIN
	Le YIN à son maximum se transforme en YANG

Perturbations des mouvements de montée descente

E/S

Tributaires des mouvements de montée et de descente

M/D

Déficiences de la montée et de la descente

Excès de la montée et de la descente

Inversion de la montée et de la descente

Mouvement Rate / Estomac

- **Rate**

- Montée du pur vers le Poumon (et le cœur)

- **Rôle particulier**

- Source acquise, centre d'aiguillage des échanges entre le haut et le bas

- **Trouble fct de monté**

- Causes

- Hypo fonction de la Rate
- Vide de YANG de la Rate
- Rétention d'humidité
- Stagnation d'aliments

- Manifestation

- Selles molles, diarrhée
- Tient sans éclat, vertiges, baisse de la vision, surdité

- **Effondrement QI rate**

- Manifestations

- Déficiency QI Rate
- Sensation pesanteur dans l'abdomen, mictions fréquentes, envies fréquentes d'aller à la selle

- **Estomac**

- Descente des aliments et du trouble

- **Trouble fct de monté**

- Causes

- Excès alimentaires et de boissons
- Montée du feu gastrique
- Stagnation du TAN et de l'humidité

- Manifestations

- Anorexie
- Nausées, vomissements, régurgitations, éructations
- Hoquet
- Douleur, plénitude et distension de la région épigastrique de l'estomac

Mouvement foie

- **Mvt normal**
 - Drainage et dispersion
 - Montée du YANG pur
- **Insuffisance montée du QI du foie**
 - Stagnation de l'énergie du foie
 - Causes
 - Troubles émotionnels, dépression
 - Manifestation cliniques
 - Distension des hypocondres, douleur de distension aux hypocondres, sensation de plénitude dans la poitrine et aux hypocondres, oppression, grands soupirs
 - Vertiges
 - Irritabilité, irascibilité (manifestation du Yin du foie au sommet du crâne)
 - Distension et douleur du bas-ventre, trouble des règles : méridien du foie tour des organes génitaux
- **Montée excessive à contre courant de l'énergie du foie**
 - Manifestations
 - Vertiges, céphalées, sensation de distension à la tête Agitation, colère facile, Syncopes
 - Bourdonnements d'oreille, surdité, Plénitude et douleur du thorax et des hypocondres
 - Érucations, régurgitations acides, hématomèse, Teint rouge, Pouls tendu et fort
- **Attaque transverse de l'énergie du foie**
 - Foie rentre dans l'estomac, nausées
 - Manifestations
 - Symptômes et signes de la stagnation de l'énergie du Foie
 - Douleur à l'épigastre, douleur de distension à l'épigastre
 - Nausées, vomissements, éructations, régurgitations acides
- **Attaque transverse de la Rate par l'énergie du foie**
 - Manifestations
 - Symptômes et signes de la stagnation de l'énergie du foie
 - Douleur et distension abdominales, distension et douleurs au bas-ventre
 - Anorexie
 - Diarrhée, selles liquidiennes
 - Borborygmes intestinaux, gaz

Mouvement poumon

- **Mvt normal**
 - Élimination et descente
 - Diffusion et dispersion
- **Atteinte de la fonction d'élimination et de descente du poumon**
 - **Causes**
 - Attaque perverse externe
 - Obstruction des vaisseaux du Poumon par le TAN
 - Énergie hyperactive ou YANG hyperactif du Foie attaquant le poumon
 - Déficience du Poumon énergie YIN
 - **Manifestations cliniques**
 - Asthme, toux avec dyspnée, expectorations abondantes
 - Plénitude de la poitrine, oppression thoracique

Mouvement REINS

- **Fct normal**
 - Réception de l'énergie
- **Atteinte de la fonction de réception de QI par les reins**
 - Manifestations
 - Dyspnée
 - Respiration difficile
 - Expiration plus longue que l'inspiration
 - Respiration rapide et courte

Liaison Reins / Cœur

- **Harmonie entre le feu du cœur et l'eau des reins**
 - Le YIN des Reins monte contrôler le Feu du Cœur
 - Le Feu du Cœur descend réchauffer l'eau des Reins
- **Montée du Feu du cœur**
 - Manifestations
 - Rougeur et douleur de la pointe de la langue, ulcérations sur la langue et buccales, aphtes
 - Rougeur du larynx
 - Agitation, irritabilité, insomnie
- **Dysharmonie Reins cœur**
 - Causes
 - Déficience du YIN rénal par maladies consomptives, excès sexuels
 - Exès du YANG du cœur
 - Troubles émotionnels se transformant en feu
 - Manifestation
 - Dysphorie, agitation, insomnie, chaleur agitée aux 5 cœurs
 - Spermatorrhée, pollutions nocturnes
 - Vertiges, bourdonnements d'oreilles, amnésie
 - Lombes et genoux faibles et courbatus
 - Gorges et bouche sèche
 - Langue rouge
 - Pouls fin et rapide

Vésicule biliaire

- **Mvt normal**
 - Descente
- **Reflux de l'énergie de la vésicule biliaire**
 - Manifestation
 - Goût amer dans la bouche, jaunisse, vomissement de liquide jaune vert et amer

Gros intestin

- **Fct normal**

- Transport vers le bas
- Manifestation
 - Trouble de la consistance, de la fréquence et de la qualité des selles : constipation ou diarrhée

vessie

- **Fct normal**
 - Stockage et excrétion de l'urine
- **Trouble de la fonction de la vessie**
 - Manifestation
 - Baisse de la quantité d'urine, anurie
- **Equilibre YIN YANG**
 - Mouvements incontrôlés, circulation à contre-courant du YIN YANG, du sang et de l'énergie
 - Manifestation
 - Perte de connaissance avec chute
 - Évanouissement
 - Syncope
- **Flottement a la superficie du YANG**
 - Causes
 - Consommation de l'essence et du sang conduisant à l'incapacité par le YIN à garder le YANG qui flotte vers le haut
 - YANG repoussé à l'extérieur par excès de YIN interne : fausse chaleur superficielle + vrai froid interne

Fin de la présentation